
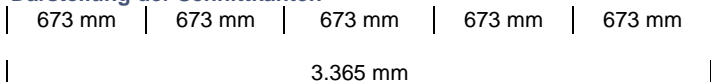


Neues Zeus 3-Träger-System Standard



Darstellung der Schnittkanten



Layoutanlage:

Breite: 3.365 mm

Höhe: 2.225 mm

Unterteilen Sie bitte nicht die einzelnen Bahnen. Das linksstehende Schema stellt lediglich die späteren Schnittkanten dar. Die Bahnen werden von uns in Ihrem Dokument unterteilt.

Bitte legen Sie die Druckvorlage im Maßstab 1:1 bis 1:4 wie folgt an:

- 1:1 ca. 120 - 150 dpi
- 1:2 ca. 240 - 300 dpi
- 1:4 ca. 480 - 600 dpi

Beschnittzugabe:

Im Gesamtbild links und rechts jeweils +10 mm.

Oben und unten legen Sie bitte keine Beschnittzugabe an.

Wir benötigen Ihre Druckdatei ohne Pass- und Beschnittmarken.

Wichtig:

Betrachten Sie Ihre fertige Druckvorlage auf dem Monitor in 1:1 Größe. Kontrollieren Sie Bilder, Verläufe, Übergänge etc. um eventuelle Fehler im Druckbild zu erkennen.

Beachten Sie bei der Layoutanlage, dass die beiden äußeren Bahnen gewölbt sind und von vorne zum Teil nicht mehr sichtbar sind.

Bitte lesen Sie das Zusatzblatt "Druckrichtlinien".

Grafikmaße:

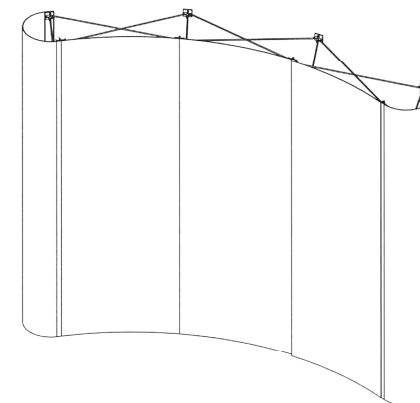
Neues Zeus 3-Träger Standard

Gesamtgröße

und Layoutanlage:

Breite: 3.365 mm

Höhe: 2.225 mm



Kontakt Daten:

Clip GmbH
Wertstraße 25
D 40549 Düsseldorf

Tel: +49 (0) 211 950 99 0
Fax: +49 (0) 211 950 99 23

E-Mail: info@clip.de
Web: www.clip.de
FTP: Zugangsdaten bitte anfordern

